
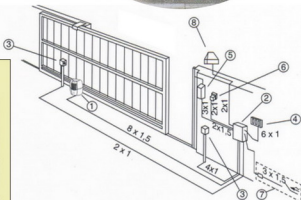
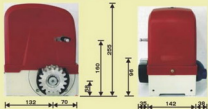


SLN-600

ประตูอัตโนมัติ



ขนาดปรอทภายนอก



คุณลักษณะทางเทคนิค

ขนาดน้ำหนักประตู	600 Kg.
แหล่งจ่ายไฟฟ้าที่ต้องการ	230Vac+/-10% 50Hz.
กำลังวัตต์ใช้งานของมอเตอร์	370 Watt 230Vac.
กระแสไฟฟ้าใช้งาน	2.1 A.
คาปาซิเตอร์ (Capacitor)	15 ไมโครฟาราด 450V.
ความเร็วในการลดบานประตู	11 เมตร / นาที (Z17)
ความถี่ในการใช้งานประตูต่อเนื่อง	15%
น้ำหนัก (Weight)	18 Kg.
ขนาดรูปทรงภายนอก	กว้าง 215 ยาว 202 สูง 255 มม.